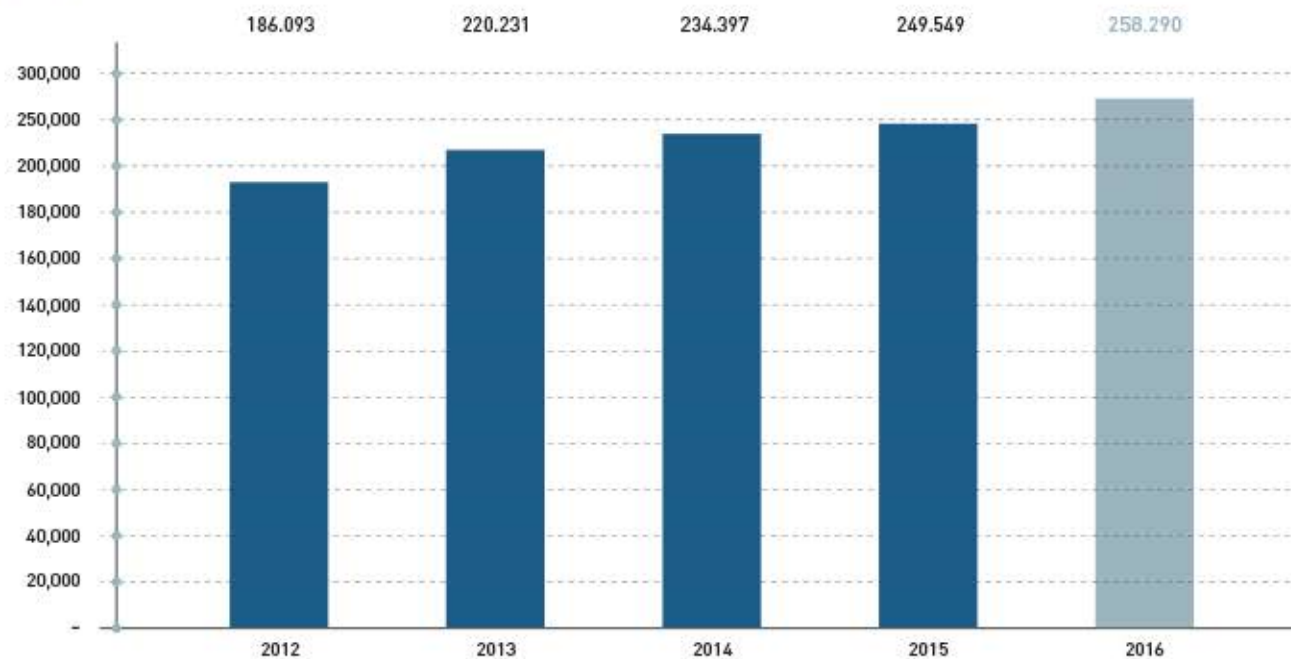


IKHTISAR DAN TINJAUAN KEUANGAN

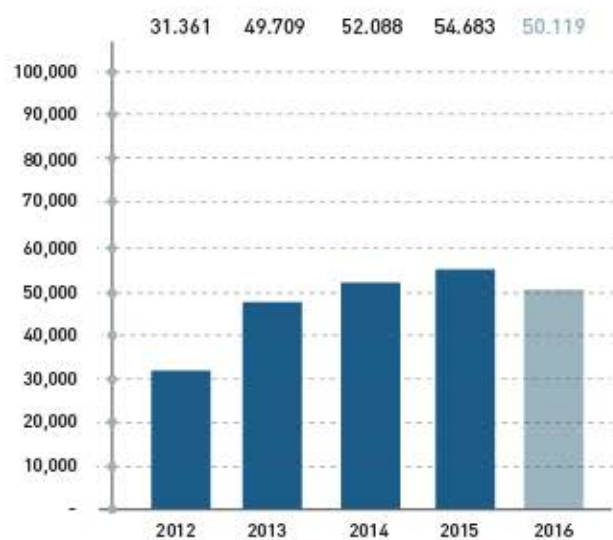
Tabel – tabel berikut menggambarkan posisi keuangan Perseroan untuk 5 tahun yang telah diaudit dengan pendapat wajar dalam semua hal yang material.

[Dalam Ribuan Rupiah]	2016	2015	2014 (disajikan kembali)	1 Jan 2014/ 31 Des 2013 (disajikan kembali)	2012
Aset Lancar	47.296.732	42.030.555	28.892.975	26.272.300	21.327.658
Aset Tidak Lancar	210.993.196	207.518.218	205.503.919	193.958.818	164.764.987
Jumlah Aset	258.289.928	249.548.773	234.396.894	220.231.118	186.092.645
Liabilitas Jangka Pendek	32.183.154	32.962.635	27.278.438	21.291.225	17.654.481
Liabilitas Jangka Panjang	17.936.236	21.720.739	24.809.755	28.417.792	13.706.859
Jumlah Liabilitas	50.119.390	54.683.374	52.088.193	49.709.017	31.361.340
Jumlah Ekuitas - Bersih	208.170.538	194.865.399	182.308.701	170.522.101	154.731.305
Jumlah Liabilitas dan Ekuitas - Bersih	258.289.928	249.548.773	234.396.894	220.231.118	186.092.645
Pendapatan Usaha	102.943.251	97.396.500	92.109.852	76.535.257	69.491.299
Beban Pokok	(37.689.039)	(35.869.096)	(31.032.173)	(27.577.759)	(25.747.997)
Laba Kotor	65.254.212	61.527.404	61.077.679	48.957.498	43.743.302
Beban Usaha	(40.887.511)	(38.639.922)	(32.584.286)	(28.603.675)	(22.705.098)
Pendapatan Lainnya	1.153.441	1.667.042	(2.144.173)	1.112.727	1.034.685
Laba Usaha	25.520.142	24.554.524	26.349.220	21.466.550	22.072.889
Pendapatan (Beban) Lain-lain	4.033.149	2.807.424	904.894	7.276.970	2.954.928
Laba sebelum Beban/ (Penghasilan) Pajak	29.553.291	27.361.948	27.254.114	28.743.520	25.027.817
Pendapatan (Beban) Pajak	(4.699.896)	(4.792.813)	(4.849.994)	(3.622.230)	(3.762.300)
Laba Bersih	24.853.395	22.569.135	22.404.120	25.121.290	21.265.517
Pendapatan Komprehensif Lain	(269.904)	980.761	(357.202)	-	-
Jumlah Laba Komprehensif Tahun Berjalan	24.583.491	23.549.897	22.046.918	25.121.290	21.265.517
Jumlah Saham yang Beredar (lembar)	1.299	1.299	1.299	1.299	1.299
Laba per Saham Dasar (dalam rupiah)	19.132.714	17.374.239	17.247.206	19.338.945	16.370.682
Rasio Lancar (Aktiva lancar : Liabilitas Lancar)	146,96%	127,51%	105,92%	123,39%	120,81%
Rasio Liabilitas terhadap Ekuitas (Total Liabilitas : Total Ekuitas)	24,08%	28,06%	28,57%	29,15%	20,27%
Rasio Liabilitas terhadap Jumlah Aset (Total Liabilitas : Total Aset)	19,40%	21,91%	22,22%	22,57%	16,85%
Rasio Laba terhadap Jumlah Aset (Laba Bersih : Total Aset)	9,62%	9,04%	9,56%	11,41%	11,43%
Rasio Laba terhadap Jumlah Ekuitas (Laba Bersih : Modal Sendiri)	11,94%	11,58%	12,29%	14,73%	13,74%
Marjin Laba Kotor (Laba Kotor : Pendapatan Usaha)	63,39%	63,17 %	66,31%	63,97%	62,95%
Marjin Laba Usaha (Laba Usaha : Pendapatan Usaha)	24,79%	25,21%	28,61%	28,05%	31,76%
Marjin Laba Bersih (Laba Bersih : Pendapatan Usaha)	24,14%	23,17%	24,32%	32,82%	30,60%

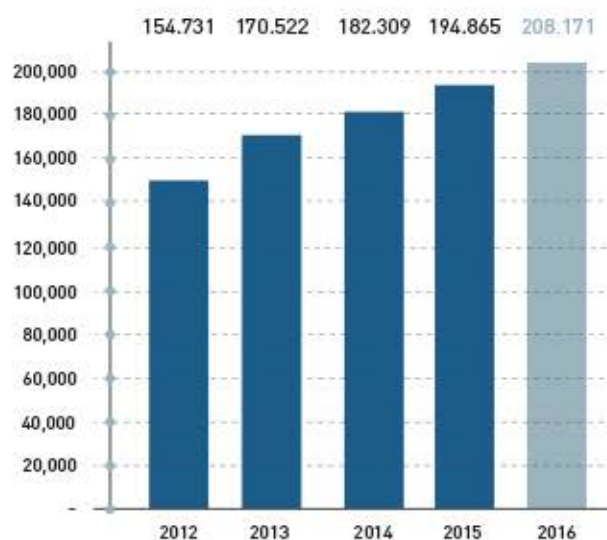
ASET



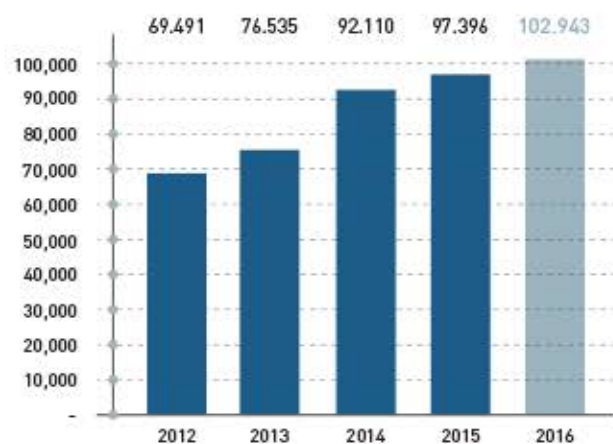
LIABILITAS



EKUITAS



PENDAPATAN USAHA



LABA BERSIH

